

Miten vaalitaan oppimiskykyä verkossa?

Akseli Huhtanen, Aalto-yliopisto
9.9.2021



Aalto-yliopisto
Aalto-universitetet
Aalto University



Katso ympärillesi.

Mitkä asiat ympärilläsi auttavat
sinua oppimaan tänään?

Mitkä estävät?

**Miksi oppiminen on tärkeää
juuri nyt?**

”Muutos ei ole koskaan ollut niin nopeaa kuin nyt.”

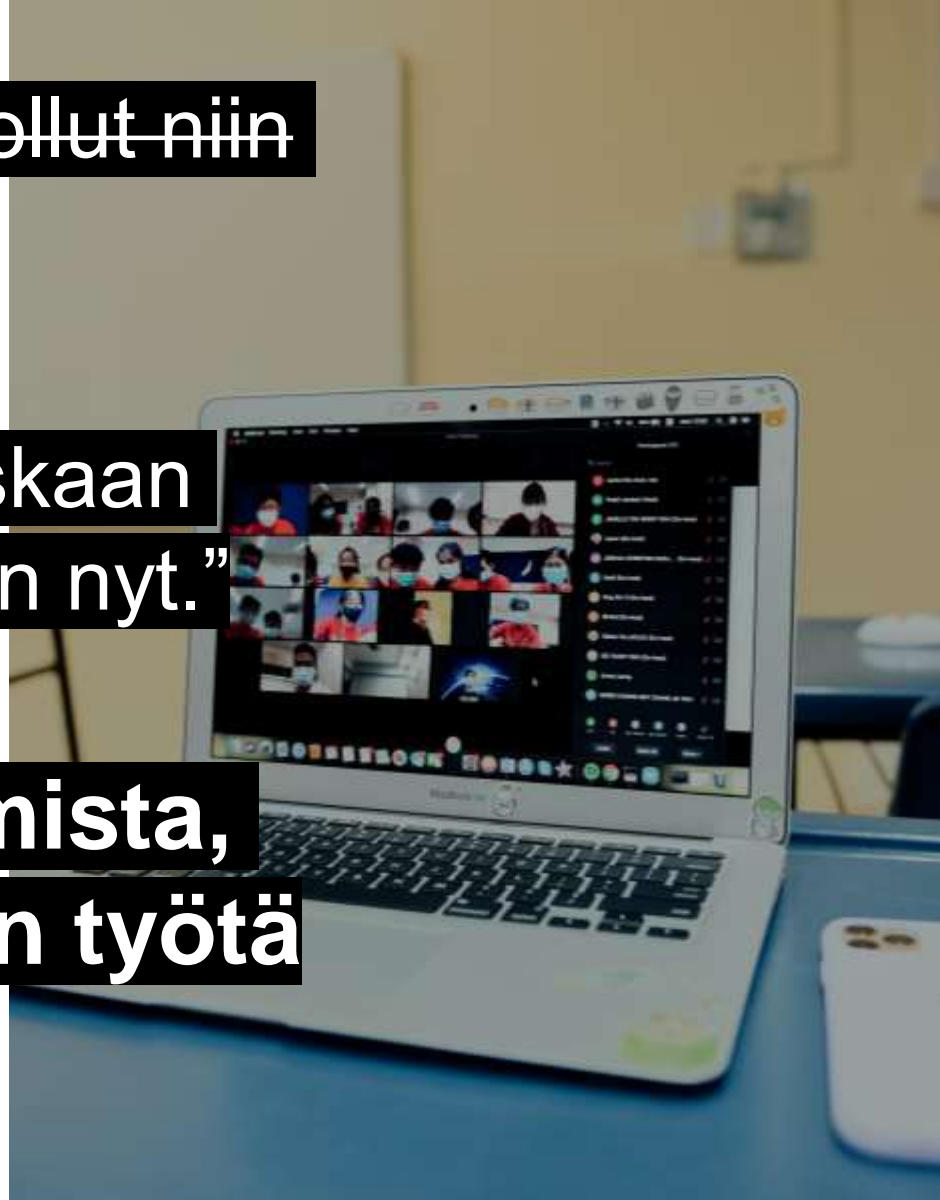


~~”Muutos ei ole koskaan ollut niin nopeaa kuin nyt.”~~

”Muutos ei tule enää koskaan olemaan niin hidasta kuin nyt.”

1

**Työ on oppimista,
oppiminen on työtä**



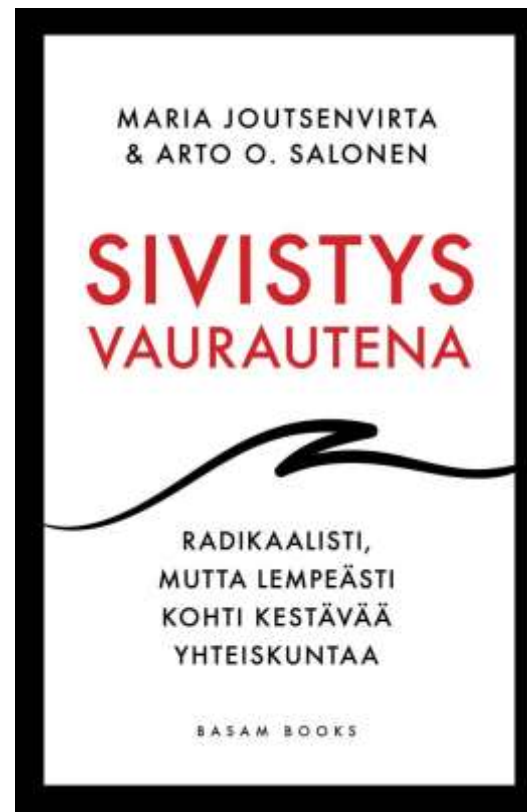
2

Sivistys on uutta rikkautta

Oppiminen on ihmislajille luontainen nautinto – olemmeko unohtaneet sen?

Ekokriisin kohtaaminen edellyttää muutoskyvykkyyttä (resilienssiä)

Hidastamaan oppiminen on askel kohti kestävyyttä





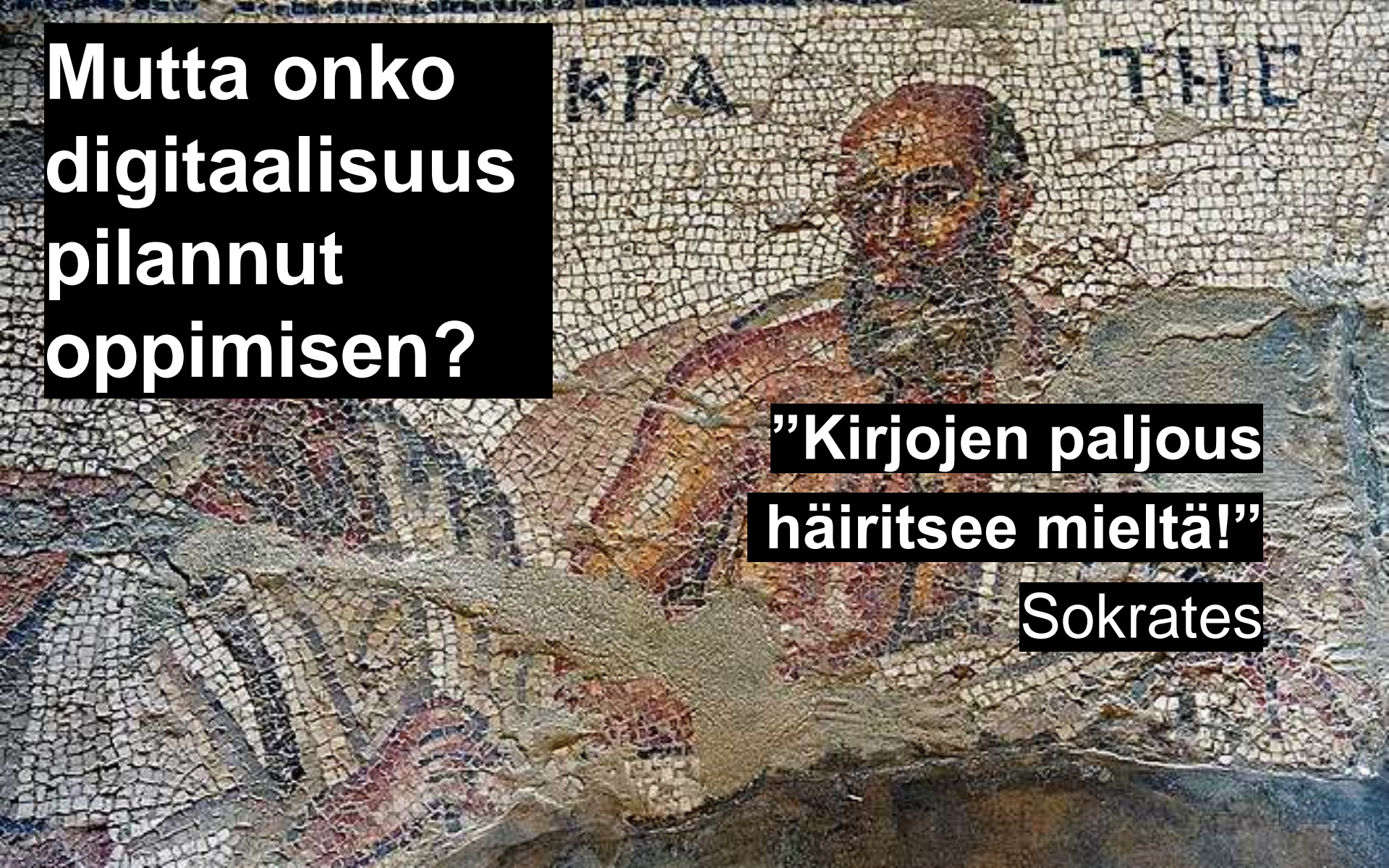
3

Kirjastot ovat aina olleet oppimisen soihdunkantajia. Nyt oppiminen on murroksessa.

**Mutta onko
digitaalisuus
pilannut
oppimisen?**

**”Kirjojen paljous
häiritsee mieltä!”**

Sokrates



Oman oppimiskyvyn vaaliminen –

Miten opin verkossa sitä mitä
haluan oppia?

A person wearing a bright red winter jacket, a black balaclava, and large black headphones is standing in a snowy urban environment. They are looking down at a smartphone held in their right hand. Snow is falling around them, and a dark car is partially visible on the left. The background shows a blurred cityscape.

Minä: “Tämän verkkokurssin haluan tehdä!”

**Myös minä: “Mikäs hassu koiranpentuvideo
tuossa on?” *klik***

Oppimissisältö saattaa olla verkossa.
**Ihmisen oppimisympäristö ei
kuitenkaan ole vain verkossa.**

Oppimisympäristö on aina myös
fyysis-sosiaalinen.

1 Tila



Varaa aika
(työ)kalenterista :
Tapaaminen, joka
näkyä muillekin
varattuna.



Perustele pomolle:
”Mitä käy jos en opi
uutta?”



Pilko välitavoitteisiin:
Millä viikolla teet
mitäkin, koska olet
oppinut minkäkin
asian?

2 Tuki



Luo sosiaalinen
paine:

Kenen kanssa
juttelet oppimisen
etenemisestä
kuukausittain?


Etsi
oppimiskaveri tai
kokoa opintopiiri



Kerro mitä olet
tehnyt sitten
viime
kokoontumisen

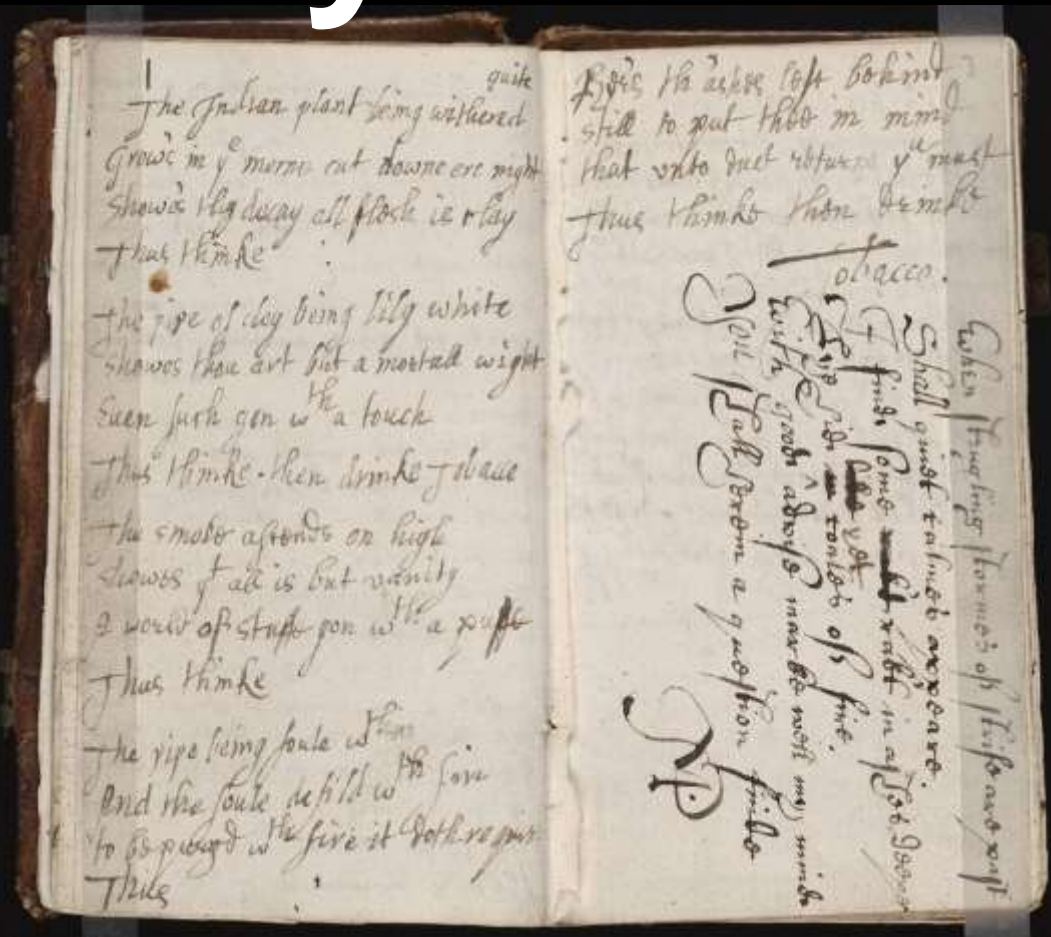
Oppimiseen tulee
tartuttua kun et
kehtaa sanoa
ettet tehnyt!

3 Tarjonta



- Määrittele kiinnostavat aiheet
- Tunnista ja organisoi lähteesi
- Tallenna laadukkaimmat löydöt
- Siivoa ajankäyttöäsi:
Tunnista myös ne lähteet joita et käytä

4 Työstö



Perusta *commonplace book*,
esim. Evernoteen

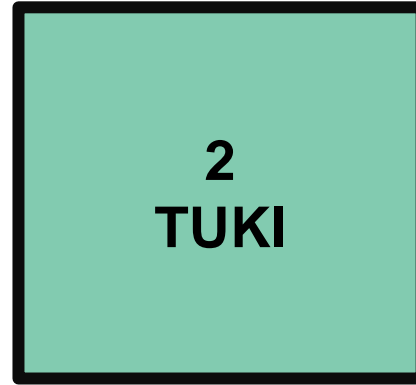
Talleta, ideoi, työstä tai kirjaa
vain linkit

Työstä asiaa: Piirrä, excelöi,
koodaa, luonnostelee

Merkityksellistä asiaa: Bloggaa,
kommentoi, jaa

Relevantti asiantuntija =
mukana keskustelussa

Oppimisen taidon neljä kulmakiveä



Palataan alkuun:
Toteutuuko omassa
oppimisympäristössäsi
”neljä T:tä”?